



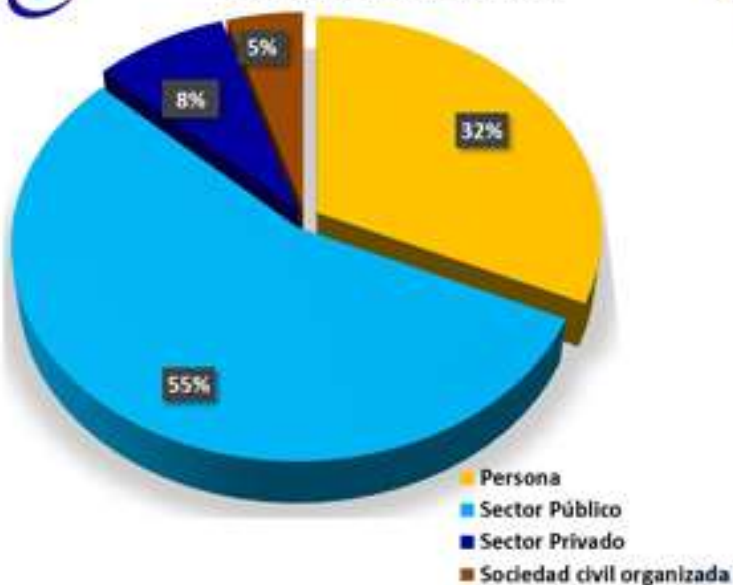
CÁMARA DE CUENTAS
DE LA REPÚBLICA DOMINICANA

“Año de Fomento a las Exportaciones”

Boletín ESTADÍSTICO

Áreas de atención
a ciudadanos

ENTE O INSTITUCIÓN QUE HIZO EL REQUERIMIENTO
OCTUBRE - DICIEMBRE 2019



4-2019

Cuarto Trimestre

ÍNDICE

INTRODUCCIÓN	2
PLENO DE MIEMBROS.....	3
OFICINA DE LIBRE ACCESO A LA INFORMACIÓN	4
DEPARTAMENTO DE CONTROL SOCIAL.....	8
DIVISIÓN DE RECEPCIÓN Y TRÁMITE DE DENUNCIAS RECIBIDAS	8
SECCIÓN DE DIVULGACIÓN DE CONTROL SOCIAL.....	10
TALLERES DIRIGIDOS A LA CIUDADANÍA	10

INTRODUCCIÓN

La Cámara de Cuentas de la República Dominicana (CCRD) pone al alcance del público su Boletín Estadístico correspondiente al cuarto trimestre del año 2019, con informaciones seleccionadas de las áreas claves de la institución, responsable de la atención a los ciudadanos, de acuerdo con el orden siguiente:

- Estadísticas de la Oficina de Libre Acceso a la Información (OAI) relacionadas con las solicitudes recibidas.
- Estadísticas del Departamento de Control Social respecto a las denuncias recibidas y los talleres de difusión sobre las funciones de la CCDR.

PLENO DE MIEMBROS

LIC. HUGO FRANCISCO ÁLVAREZ PÉREZ
Presidente

LIC. PEDRO ORTIZ HERNÁNDEZ
Vicepresidente


LIC. CARLOS TEJADA
Secretario del Bufete Directivo

LIC. FÉLIX ÁLVAREZ RIVERA
Miembro


LCDA. MARGARITA MELENCIANO CORPORÁN.
Miembro


OFICINA DE LIBRE ACCESO A LA INFORMACIÓN


La Oficina de Libre Acceso a la Información -OAI-, en el cuarto trimestre del año 2019 **recibieron ochenta y cinco (85) solicitudes**. A continuación, presentamos los detalles.

 TIPO DE INFORMACIÓN REQUERIDA OCTUBRE - DICIEMBRE 2019		
Tipos de Requerimiento	Cantidad de Requerimientos	% Requerimientos
Extracto de declaración jurada de patrimonio (DJP)	54	64%
Informe de auditoría	8	9%
Certificación	4	5%
Ejecución presupuestaria	4	5%
Estatus de auditoría	3	4%
Estatus de Denuncia	2	2%
Listados de funcionarios obligados por la Ley 311-14	2	2%
Presupuesto y ejecución presupuestaria	1	1%
Listado de ingenieros, empresas y personas particulares que han recibido contratos de obra	1	1%
Relación de las Auditorías realizadas por la CCRD	1	1%
Informe de declaración jurada	1	1%
Relación de pagos a ex empleados de la CCRD	1	1%
Informe de documentos, programas, políticas y procedimientos de la CCRD	1	1%
Relación de beneficios recibidos por los alcaldes del país	1	1%
Relación de Pagos realizados por Bono Desempeño.-	1	1%
TOTAL	85	100%

 ENTE O INSTITUCIÓN DE LA QUE SE REQUIRIÓ INFORMACIÓN OCTUBRE - DICIEMBRE 2019		
Ente o institución	Cantidad de Requerimientos	% Requerimientos
Gobierno central	50	59%
Descentralizada	8	9%
Gobierno local	15	18%
Asociaciones sin fines de lucro (ASFL)	4	5%
Cámara de Cuentas	8	9%
TOTAL	85	100%


 MEDIO DE RECEPCIÓN DE LOS REQUERIMIENTOS DE INFORMACIÓN OCTUBRE - DICIEMBRE 2019		
Medio de recepción	Cantidad de requerimientos	% Requerimientos
Correo electrónico	41	48%
Página Web (SAIP)	20	24%
Presencial	13	15%
Comunicación escrita entregada en CCRD/OAI	11	13%
TOTAL	85	100%

 MEDIO DE ENTREGA DE RESPUESTA A LOS REQUERIMIENTOS DE INFORMACIÓN OCTUBRE - DICIEMBRE 2019		
Medio de entrega	Cantidad de requerimientos entregados	% Requerimientos
Correo electrónico	54	68%
Impresos	25	31%
Medios digitales (CD, USB,)	1	1%
TOTAL	80	100%

 RESULTADOS DE LA GESTIÓN OCTUBRE - DICIEMBRE 2019		
Resultado de la Gestión	Cantidad de Requerimientos	% Requerimientos
Respondidos	79	93%
En proceso	3	4%
Con aviso de que puede pasar a retirar	2	2%
Rechazados	0	0%
Desviados	1	1%
TOTAL	85	100%

Antes del cierre del trimestre octubre – diciembre 2019 se dispuso información para ochenta y un (81) requerimientos, con un promedio de cuatro (4) días laborables.

Antes de cerrar el trimestre se entregaron informaciones de setenta y nueve (79) requerimientos, con un promedio de siete (7) días laborables. A continuación, una tabla con la distribución de estos según el **tiempo de respuesta**.


 TIEMPO DE RESPUESTA A LOS REQUERIMIENTOS DE LOS CIUDADANOS OCTUBRE - DICIEMBRE 2019		
Tiempo de entrega	Cantidad de requerimientos	% Requerimientos
Entrega en cinco (5) días o menos	54	68%
De 6 a 10 días	14	18%
De 11 a 15 días	4	5%
De 16 a 20 días	3	4%
De 21 a 25 días	2	3%
Más de 25 días	3	4%
TOTAL	80	100%

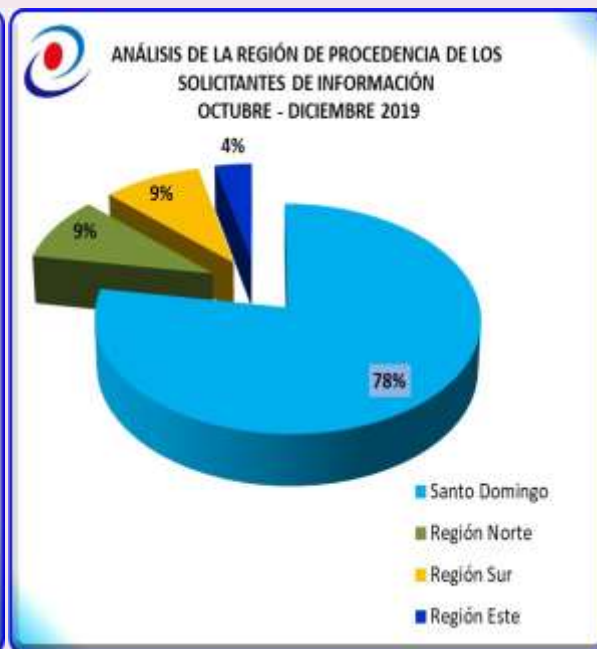
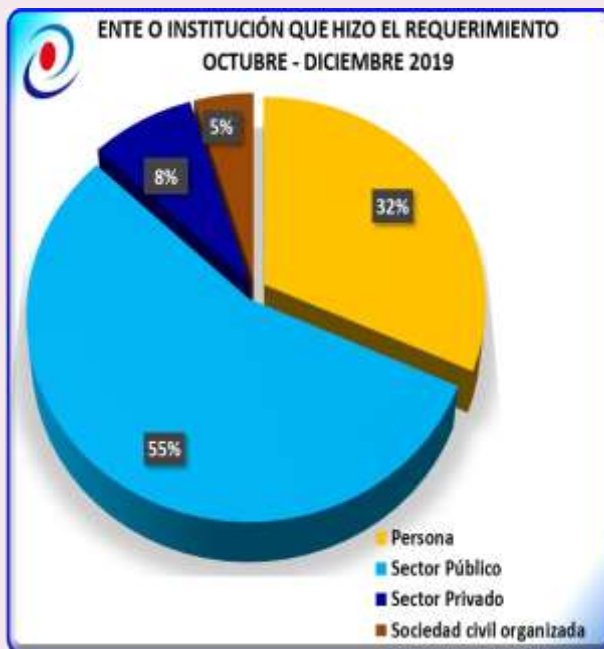
Es importante destacar que, en el caso de los informes de auditoría no finalizados, se les notifica el estatus o proceso en el que están.

A continuación, presentamos un análisis de los **datos relacionados con los ciudadanos** atendidos en la OAI, teniendo en consideración diferentes criterios.

El análisis de los datos, desde la **perspectiva de género**, en cuanto a los requerimientos de información, reveló que el 25 % fue tramitado por hombres, 9 % por mujeres y el restante 66 % eran equipos de los dos sexos o institución.

En la siguiente tabla se despliega **la distribución de acuerdo con el grado académico** de los solicitantes de información.



 GRADO ACADÉMICO DE LOS SOLICITANTES OCTUBRE - DICIEMBRE 2019		
Grado académico	Cantidad de Requerimientos	% Requerimientos
Doctorado	2	2%
Maestría	5	6%
Licenciatura/Ingeniería	16	19%
Estudiante universitario	2	2%
Otros (Nivel técnico)	3	4%
Dato no documentado (Institución)	57	67%
TOTAL	85	100%




DEPARTAMENTO DE CONTROL SOCIAL


DIVISIÓN DE RECEPCIÓN Y TRÁMITE DE DENUNCIAS RECIBIDAS

La Cámara de Cuentas, a través del Departamento de Control Social, **recibe y tramita las denuncias** de la ciudadanía. Durante el trimestre octubre - diciembre 2019 **se recibieron cuatro (4) denuncias**.

 TIPO DE INSTITUCIÓN DENUNCIADA OCTUBRE - DICIEMBRE 2019			 REGIÓN DE PROCEDENCIA DE LAS DENUNCIAS OCTUBRE - DICIEMBRE 2019		
Tipo de institución	Cantidad de Denuncias	%	Región	Cantidad de denuncias	%
Gobierno local (Ayuntamiento/ Junta Distrital)	2	50.0%	Región Sur	1	25%
Instituciones descentralizadas	1	25.0%	Santo Domingo	2	50%
Asociaciones sin fines de lucro (ASFL)	1	25.0%	Región Norte	0	0%
TOTAL	4	100%	Región Este	1	25%
			TOTAL	4	100%

 MOTIVOS DE LAS DENUNCIAS RECIBIDAS OCTUBRE - DICIEMBRE 2019		
Motivo de denuncia	Cantidad de Denuncias	%
Uso inadecuado de los fondos	2	50%
Corrupción	1	25%
Solicitud de auditoria	1	25%
TOTAL	4	100%

 MEDIO UTILIZADO POR LOS CIUDADANOS PARA HACER LA DENUNCIA OCTUBRE - DICIEMBRE 2019		
Medios	Cantidad de Denuncias	% de Denuncias
Entrega personal	3	75%
Via web "Ojo ciudadano"	1	25%
TOTAL	4	100%

 ENTE O INSTITUCIÓN QUE HIZO LA DENUNCIA OCTUBRE - DICIEMBRE 2019		
Ente o institución	Cantidad de	%
Persona	3	75%
Sociedad civil organizada	1	25%
Total	4	100%

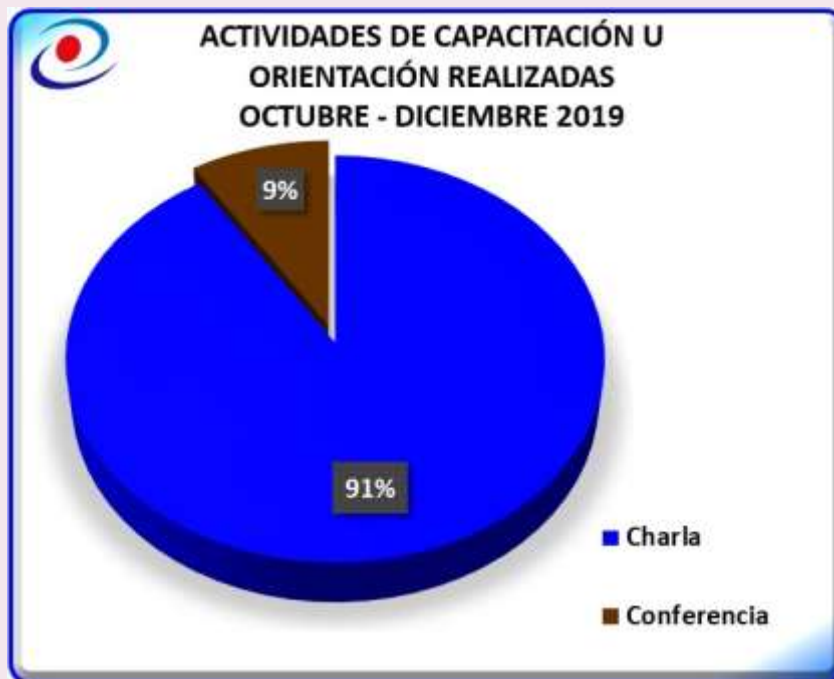
El análisis de los datos, desde la **perspectiva de género**, en cuanto a las denuncias presentadas, reveló que 50 % correspondió a hombres y el otro 50 % información no suministrada/anónimo.


SECCIÓN DE DIVULGACIÓN DE CONTROL SOCIAL


TALLERES DIRIGIDOS A LA CIUDADANÍA

Con el objetivo de **capacitar y crear aptitudes de empoderamiento** de la ciudadanía para el **ejercicio del Control Social**, la Cámara de Cuentas desarrolla seminarios, talleres, charlas, conferencias y conversatorios en diferentes localidades del país. Así también, se realizan actividades de capacitación dirigidas a instituciones que manejan fondos del Estado, con la finalidad de fortalecer el proceso de rendición de cuentas.

Durante el período octubre – diciembre 2019, se realizaron veintidós (22) actividades. A continuación, los detalles.



 ENTE O INSTITUCIÓN PARTICIPANTE OCTUBRE - DICIEMBRE 2019		
Ente o institución	Cantidad de Participantes	%
Asociaciones/ Juntas de Vecinos /Movimientos Comunitarios /Comités de Amas de Casas	68	4%
Sector Educación	1,681	96%
TOTAL	1,749	100%

 PARTICIPANTES EN ACTIVIDADES DE CAPACITACIÓN DE ACUERDO AL TEMA Y GÉNERO OCTUBRE - DICIEMBRE 2019				
Tema	Participantes Masculinos	Participantes Femeninos	Total	% Según tema
Introducción a "Yo Rindo Cuentas"	440	442	882	50%
Transparencia, veeduría y control social	21	21	42	2%
Yo Rindo Cuentas (Valor Servicio)	300	261	561	32%
Rol y funciones de la CCRD	127	137	264	15%
Total	888	861	1749	100%
% según sexo	51%	49%	100%	



CÁMARA DE CUENTAS
DE LA REPÚBLICA DOMINICANA